

2023 年度（第 74 回）電気・情報関連学会中国支部連合大会 聴講者マニュアル

1. 事前準備

参加登録

- まず以下のサイトから参加登録フォームにて登録をお願いします（会議室へのアクセス方法について、審査員の先生にはメールでご連絡いたします。審査員の先生については、参加登録作業は不要です。もしメールが不達であったり、会議室へのアクセス方法がわからない方は、こちらの作業をお願いしますでしょうか。）。登録後、Zoom オンライン会場にアクセスするための情報が画面に表示されますので、必ずメモ等をおとりいただき、ご利用ください。

参加登録サイト：<https://rentai-chugoku.org/attend.html>

環境の構築

- Zoom の使用にあたり、以下のものをご準備ください：PC、ウェブカメラ、ヘッドホンやイヤホン（またはスピーカー）、マイク、高速かつ安定なインターネット環境
- 複数の人が同じ部屋から参加されるなどの場合、スピーカーを使用するとハウリングを起こすことがありますので、ヘッドホン等の使用を推奨します。

Zoom アプリ

- 本大会では、Zoom のブレイクアウトルーム内で各セッションをオープンいたします。
- Zoom を初めて使用される場合は、https://zoom.us/download#client_4meeting から「ミーティング用 Zoom クライアント」のインストールをお願いします（無料）。
- Zoom を以前からお使いの場合は、出来るだけ最新のバージョンへのアップデートをお願いします。**特に、バージョン 5.3.0 以前の Zoom をお使いの方は、各セッション間の移動が出来ないのでご注意ください。最新の Zoom のインストールをお願いします。

➤ <https://support.zoom.us/hc/ja/articles/201362233>



図 1 Zoom の起動画面におけるバージョン情報

- Zoom のテストは <https://zoom.us/test> から行えます。事前にスピーカーとマイクのテストや調整方法をご確認ください。それぞれ画面左下のミュートボタン横の「^」を押して現れるメニューから「スピーカー&マイクをテストする」や「オーディオ設定」を選択して行えます(図2参照)。

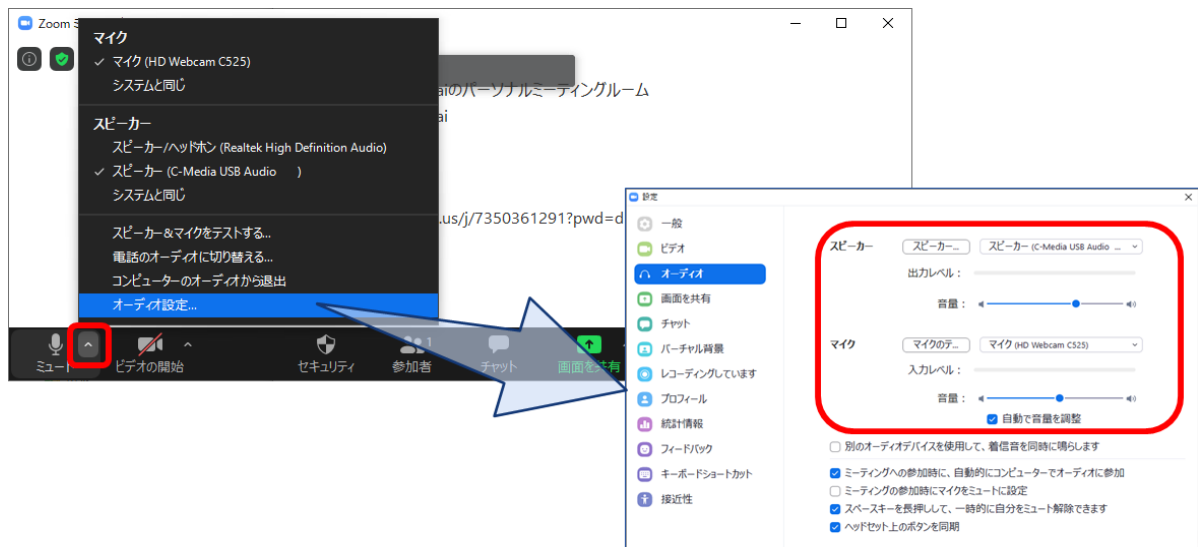


図2 スピーカーとマイクのテストと調整

2. 大会当日の聴講方法

セッション会場への入室

- 参加登録フォームにて登録後、画面に表示されている（審査員の先生については、別途メールでご案内している）
 - Zoom のサイトへのリンクから入るか、
 - 「ミーティング用 Zoom クライアント」を起動頂き、ミーティング ID とパスコードを用いて、入ってください。Zoom サイトへのリンクをクリック頂いた場合は、ブラウザに「Zoom Meetings を開きますか?」と表示されますので、「Zoom Meetings を開く」を押してください。
- 続く画面で「コンピューターオーディオのテスト」を押してスピーカーとマイクのテストを行った後、「コンピューターでオーディオに参加」を押してください。
- 大会 Web サイトの「プログラム」ページ (<https://rentai-chugoku.org/program/index.html>) のセッション配置表でセッション名と開かれている会場（ブレイクアウトルーム）をご確認頂き、画面下にありますブレイクアウトルームへ入るボタン(図3参照)をクリック頂き、ルームナンバーをお選び頂き入室して下さい。

Zoom の画面について

Zoom 画面の全体図を図4に示します。各項目の詳細は以下のとおりです。

- 「表示」から表示を全画面にするかどうかを切り替えることができます。
- マイクとビデオ（カメラに対応）の ON・OFF を切り替えます。
- 参加者のリストの表示の ON・OFF を切り替えます。
- チャット画面の ON・OFF を切り替えます。

- ⑤ 名前の変更は、参加者リストの（自分）にマウスポインタを合わせることで行えます。
- ⑥ 「設定画面」の表示ができます。
- ⑦ ブレイクアウトルームから退出します。

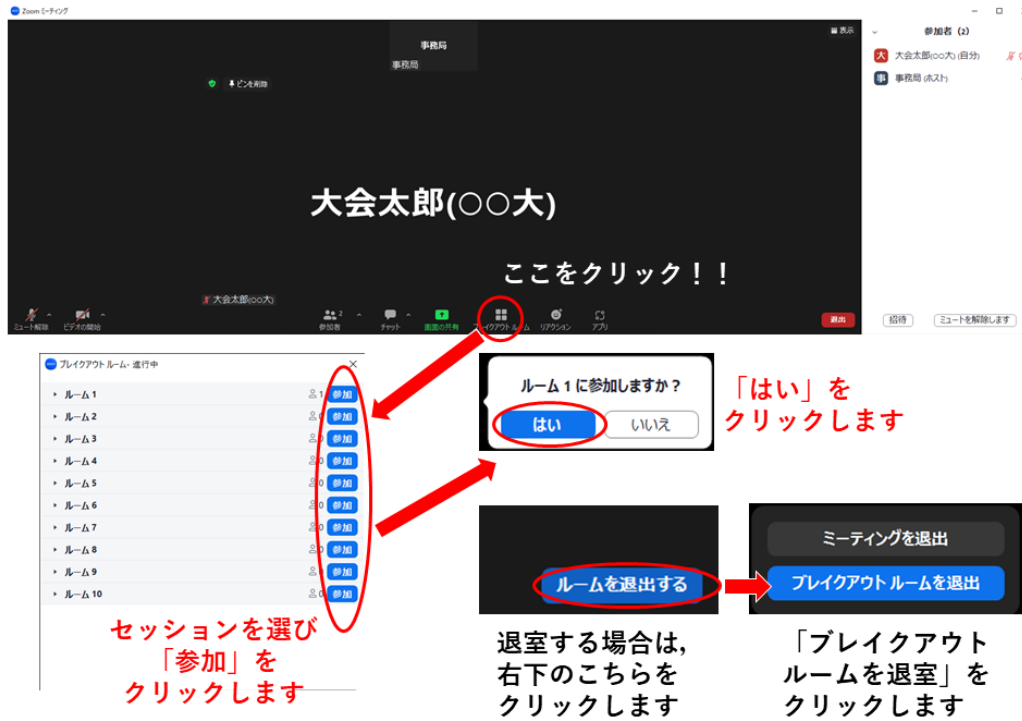


図3 ブレイクアウトルームへの入室方法

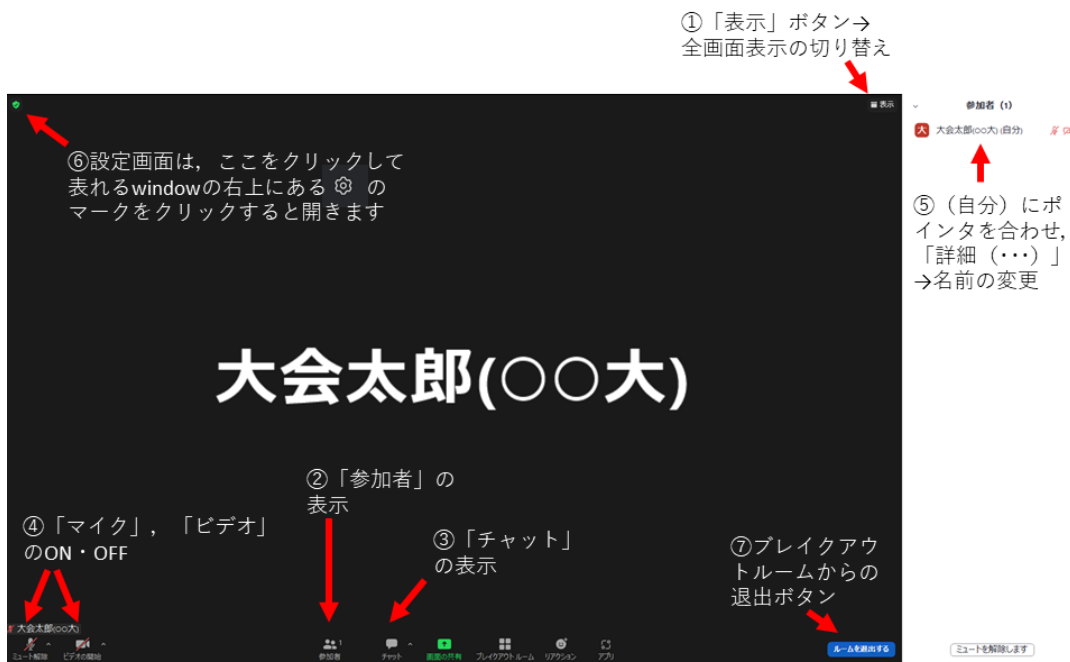


図4 Zoom画面の全体図

聴講中の注意事項

- ・ ご自身の名前の表示を確認し、「ご氏名（ご所属）」のように設定してください（図4参照）。
- ・ 講演者が発表中のときは、マイクをミュート、ビデオをオフにしておいてください（図4-②参照）。
- ・ 発表の録画や録音は行わないでください。
- ・ ご質問がある場合は、Zoom 画面下部の「リアクション」ボタンをクリックして挙手をして頂くか、マイクが入らない場合などはチャットで全体に対して“q”と入れて頂くか、“質問あり”などと入れて頂き、質問の意思を示して下さい。その後、座長から指名されてから、マイクとビデオをONにしてご質問ください。
- ・ 退出される場合は「ルームを退出する」ボタンをクリックしてください（図4-⑦参照）。

大会本部の連絡先（大会当日）

2023 年度（第 74 回）電気・情報関連学会

中国支部連合大会実行委員会

E-mail：info2023@rentai-chugoku.org